



Die FNX-Baureihe

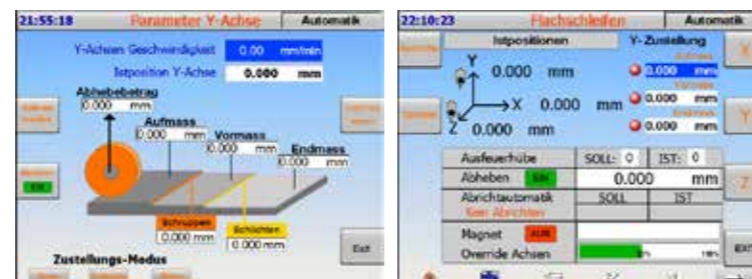
Präzision trifft Wirtschaftlichkeit

Die FNX-Baureihe

Präzision trifft Wirtschaftlichkeit

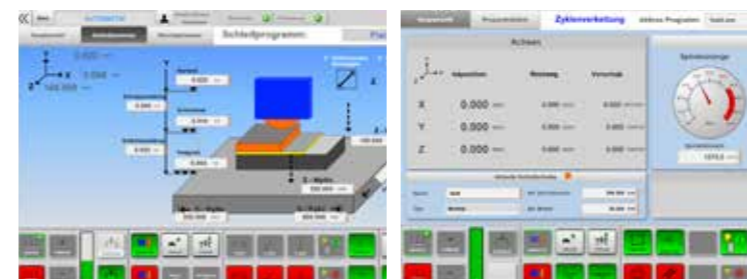
Die Schleifmaschinen der FNX-Baureihe bestehen durch ihr ausgezeichnetes Preis-Leistungsverhältnis.

Die verwindungssteife Gusskonstruktion gewährleistet auch bei hohen Abtragsleistungen optimale Präzision. Längs- und Querachse sind als Kreuztisch unter der Schleifscheibe angeordnet und sorgen bei maximaler Raumausnutzung für optimale Maschinensteifigkeit. Das extern angeordnete Hydraulikaggregat und Zentralschmierung sorgen für eine einfache Wartung der Anlage. In der Grundausrüstung wird die Tischachse hydraulisch betrieben, es stehen aber auch alternative Antriebe zur Verfügung. In der Senkrecht- und Querachse sind alle Maschinen mit Kugelgewindespindeln ausgestattet. Daraus resultiert eine annähernd spielfreie Positionierung der Achsen..




ST-2 STEUERUNG

Die ST-2 Steuerung eignet sich für einfache Flach- und Einstichschleifaufgaben. Dabei bleibt die Oberfläche stets übersichtlich und bedienerfreundlich.



NC-T STEUERUNG

Die NC-T Steuerung vereint ein bestehend einfaches Bedienkonzept mit großen Freiheiten bei der Wahl der Bearbeitungsstrategie. Die Möglichkeiten reichen von der manuellen Feinstbearbeitung bis zum komplexen Profilschliff.



KLAPPABRICHTER

Weitere Ausrüstungspakete wie z.B. Elektrogeradenabrichter, feststehende Abrichtstation sowie Drehzahlregelung, Filtersysteme, Auswuchtsysteme usw. können zusätzlich zur Grundausrüstung gewählt oder nachgerüstet werden.

SCHWENKABRICHTER

Die Maschine kann mit allen Steuerungen unseres Hauses angeboten werden. Von der preiswerten ST-2 Steuerung bis hin zur CNC Steuerung bei Baugrößen von 600 mm x 400 mm bis 800 mm x 500 mm.

Die FNX-Baureihe

Typ	Schleifbereich	Antriebsleistung	Schleifscheibe
FNX 640	600 x 400	7,5 KW	300 x 50 x 76,2
FNX 850	800 x 500	11 KW	400 x 100 x 127
FNL 1050	1000 x 500	11 KW	400 x 100 x 127
FNL 1260	1200 x 600	11 KW	400 x 100 x 127
FNL 1560	1500 x 600	11 KW	400 x 100 x 127

weitere Größen auf Anfrage

Standardzubehör

Nivellierelemente
Nassschleifeinrichtung
Magnetplatte
Schleifscheibenaufnahme
Schleifscheibe

Sonderzubehör

Filtereinheiten
Abrichtssysteme
Auswuchttechnik
Absauganlagen

Unser weiteres Maschinenspektrum



FNL Flachschleifmaschine
bis 1500 x 600 mm



FD Portalschleifmaschine
ab 800 x 400 mm



FD Portalschleifmaschine
Abb. 2500 x 1500 mm



FLS Fahrständerbauweise
bis 800 mm Schleifbreite



FSX Flach- und Profilschleifmaschine
bis 800 x 400 mm



RSP Rundschleifmaschine
bis 2000 x 500 mm



STÖCKEL
Ihr Partner mit Schliiff

Heinz Stöckel Werkzeugmaschinen GmbH
Herborner Straße 47 · 35745 Herborn
Telefon 02772 9400-0 · Fax 02772 9400-50
www.stoeckel.de · E-Mail info@stoeckel.de